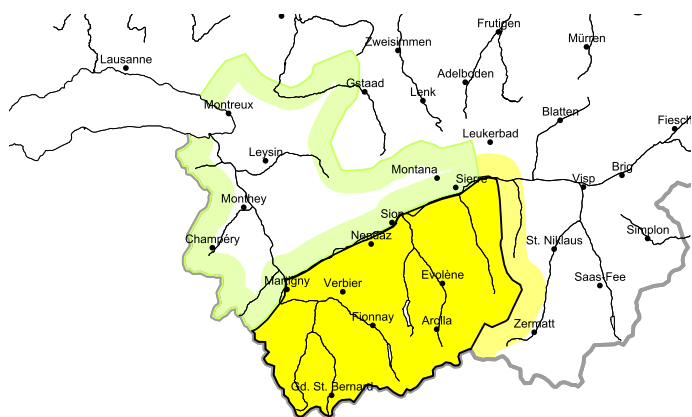


Anstieg der Gefahr von nassen Lawinen mit der tageszeitlichen Erwärmung und der Sonneneinstrahlung

Ausgabe: 10.4.2016, 08:00 / Nächster Update: 10.4.2016, 17:00

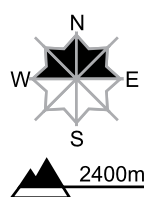
Trockene Lawinen



Mässig, Stufe 2

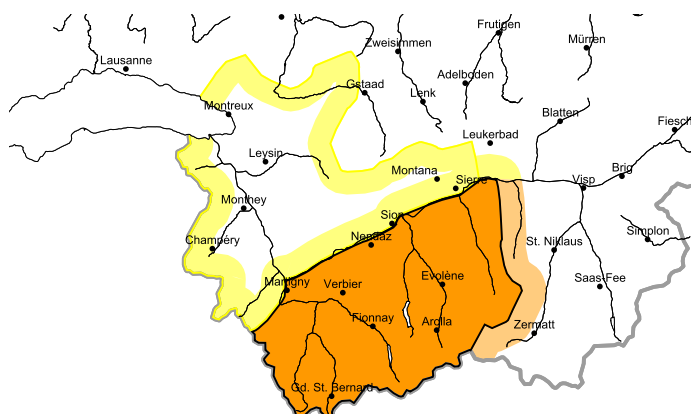
Neuschnee

Gefahrenstellen Gefahrenbeschreibung



Der Neuschnee der letzten Tage kann vor allem an steilen Nordhängen teilweise noch ausgelöst werden. Triebsehneansammlungen liegen vor allem in Kamm- und Passlagen. Sie sind meist eher klein aber teilweise störanfällig. Sie sollten im steilen Gelände vorsichtig beurteilt werden.

Nasse Lawinen im Tagesverlauf



Erheblich, Stufe 3

Nasse Lawinen im Tagesverlauf

Mit der tageszeitlichen Erwärmung und der Sonneneinstrahlung steigt die Gefahr von feuchten und nassen Lawinen im Tagesverlauf rasch an. Es sind kleine und mittlere Lawinen zu erwarten. Dies vor allem an sehr steilen Ost-, Süd- und Westhängen unterhalb von rund 3000 m sowie an Nordhängen unterhalb von rund 2400 m. Touren, Variantenabfahrten und Hüttenaufstiege sollten früh gestartet und rechtzeitig beendet werden.