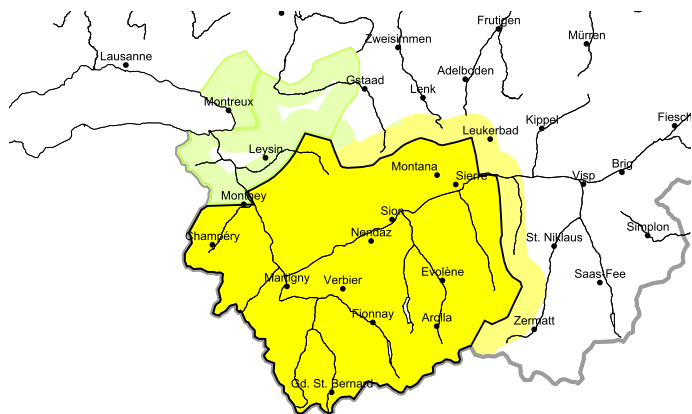


# Am Morgen mehrheitlich günstige Lawinensituation. Nasse Lawinen im Tagesverlauf

Ausgabe: 14.4.2022, 17:00 / Nächstes Update: 15.4.2022, 17:00

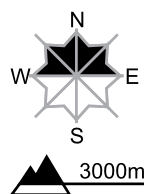
## Trockene Lawinen



### Mässig, Stufe 2

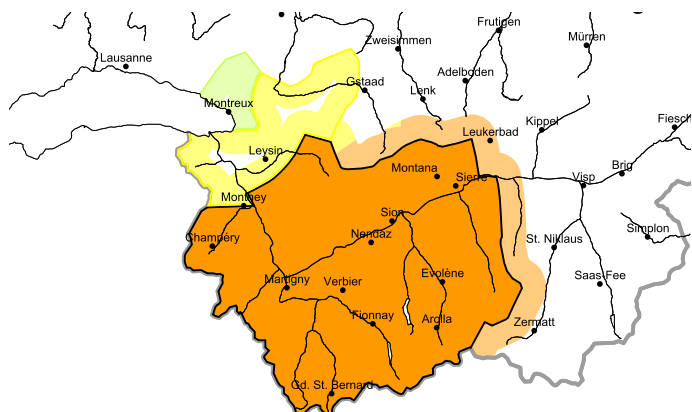
#### Altschnee

##### Gefahrenstellen Gefahrenbeschrieb



Trockene Lawinen können stellenweise im Altschnee ausgelöst werden und mittlere Grösse erreichen. Die Gefahrenstellen sind eher selten aber auch für Geübte kaum zu erkennen. Eine vorsichtige Routenwahl ist empfohlen.

## Nasse Lawinen im Tagesverlauf



### Erheblich, Stufe 3

#### Nasse Lawinen im Tagesverlauf

Mit der tageszeitlichen Erwärmung und der Sonneneinstrahlung steigt die Gefahr von Nass- und Gleitschneelawinen im Tagesverlauf an. Mittlere und vereinzelt grosse spontane Lawinen sind zu erwarten. Dies vor allem an steilen Ost- und Westhängen unterhalb von rund 3000 m sowie an Nordhängen unterhalb von rund 2600 m. Touren sollten früh gestartet und rechtzeitig beendet werden.